



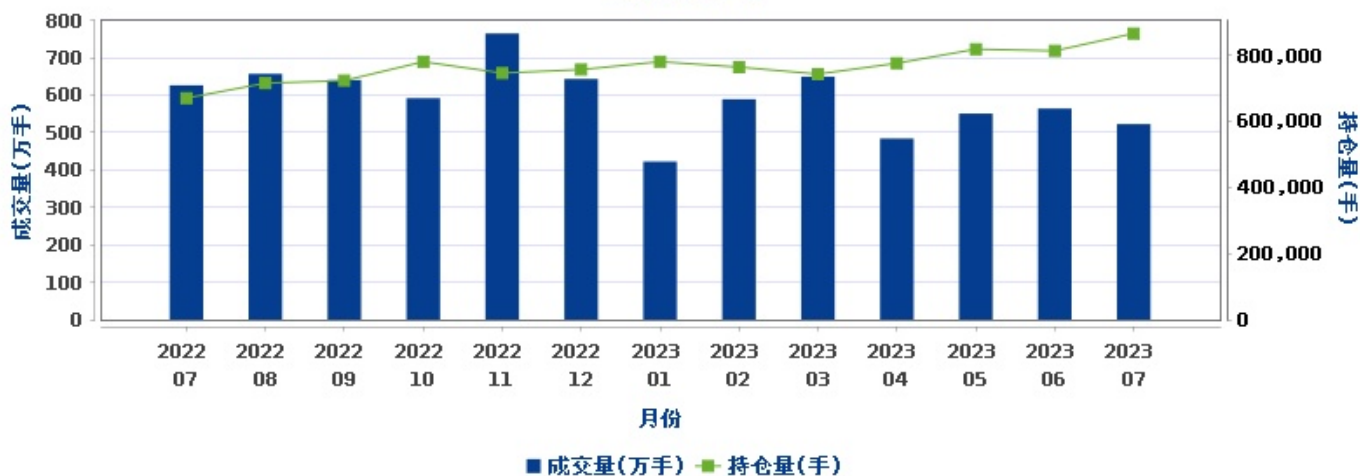
中金所月度数据统计



中金所月度数据统计 2023年07月

一、当月各市场近一年月度成交量和月末持仓量

股指期货市场



国债期货市场



股指期权市场



二、当月各产品近一年月度成交量和月末持仓量

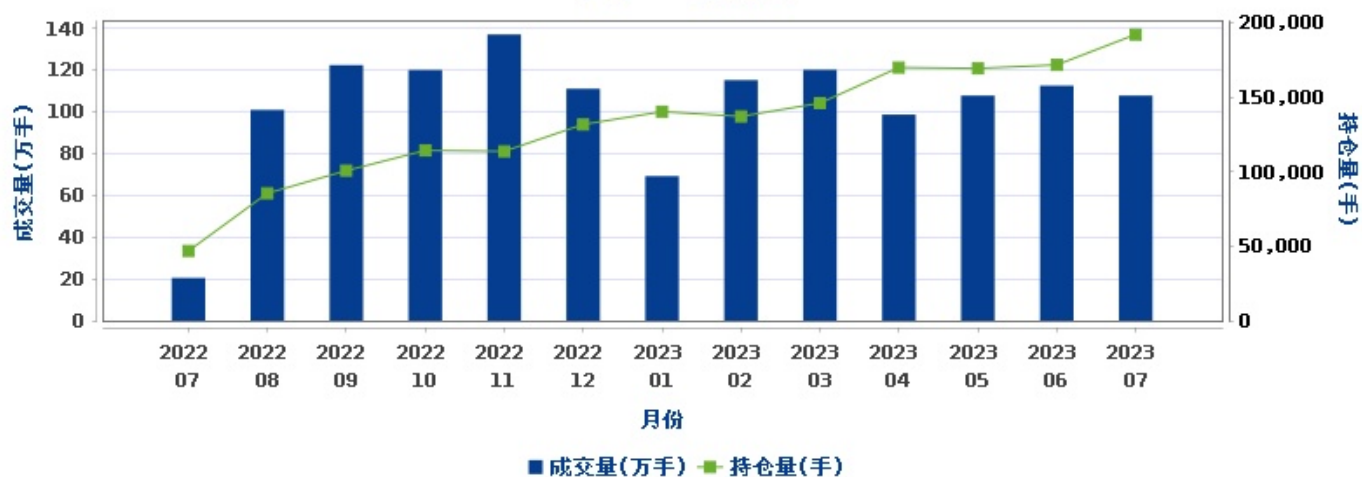
沪深300指数期货



中证500指数期货



中证1000指数期货



上证50指数期货



2年期国债期货



5年期国债期货



10年期国债期货



30年期国债期货



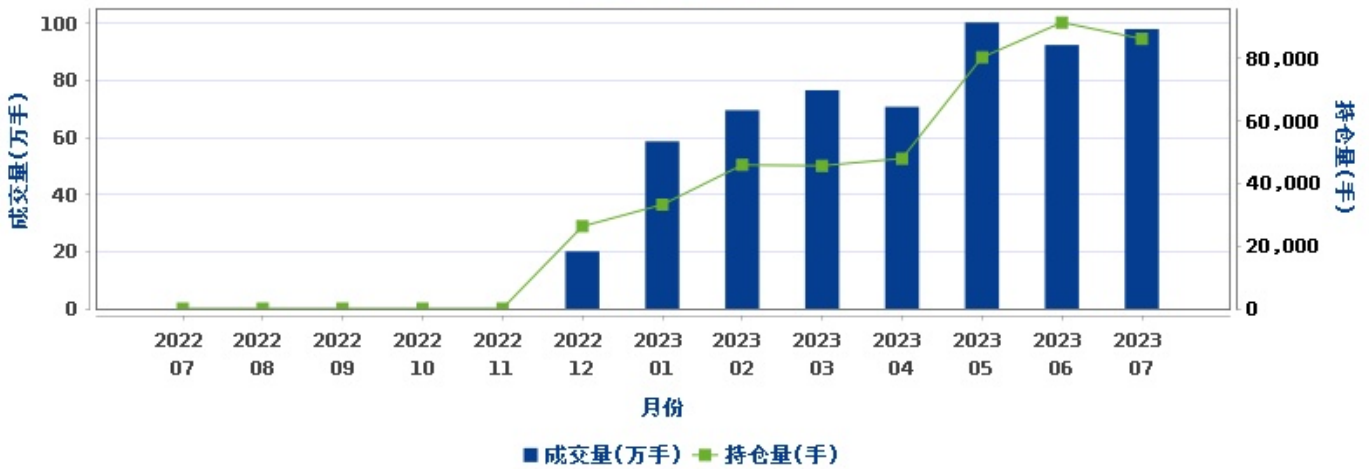
沪深300指数期权



中证1000指数期权



上证50指数期权



三、当月各产品成交额统计

产品	当月	占比	去年同期	同比	上月	环比	当年累计	去年同期	同比
IF	19889.09	19.83%	30958.08	-35.75%	20552.47	-3.23%	147898.58	210969.11	-29.90%
IC	14587.12	14.55%	30600.01	-52.33%	17332.29	-15.84%	116425.69	201737.61	-42.29%
IM	13979.12	13.94%	2844.92	391.37%	14654.16	-4.61%	97519.81	2844.92	3327.86%
IH	9323.83	9.30%	10680.81	-12.70%	9708.01	-3.96%	69075.86	75733.95	-8.79%
小计	57779.16	57.62%	75083.83	-23.05%	62246.94	-7.18%	430919.93	491285.59	-12.29%
TS	13636.33	13.60%	10575.09	28.95%	15815.34	-13.78%	101844.48	54200.14	87.90%
TF	10482.73	10.45%	7730.99	35.59%	10910.75	-3.92%	76781.16	54801.88	40.11%
T	15186.14	15.14%	14613.72	3.92%	14850.25	2.26%	105517.89	103192.98	2.25%
TL	2970.14	2.96%	0.00	--	2120.57	40.06%	6835.19	0.00	--
小计	42275.33	42.16%	32919.80	28.42%	43696.91	-3.25%	290978.73	212195.00	37.13%
IO	102.27	0.10%	177.75	-42.47%	90.81	12.61%	634.56	1386.09	-54.22%
MO	88.40	0.09%	19.57	351.70%	81.96	7.86%	585.79	19.57	2893.26%
HO	30.40	0.03%	0.00	--	28.67	6.04%	179.32	0.00	--
小计	221.06	0.22%	197.32	12.03%	201.44	9.74%	1399.66	1405.66	-0.43%
总计	100275.56	100%	108200.95	-7.32%	106145.29	-5.53%	723298.32	704886.25	2.61%

注：成交额：亿元(单边计算)

四、当月各产品成交量统计

产品	当月	占比	去年同期	同比	上月	环比	当年累计	去年同期	同比
IF	1706911	12.86%	2396978	-28.79%	1784575	-4.35%	12356163	16455451	-24.91%
IC	1217875	9.18%	2433553	-49.95%	1443882	-15.65%	9460059	16241764	-41.75%
IM	1077215	8.12%	204093	427.81%	1124669	-4.22%	7308793	204093	3481.11%
IH	1222066	9.21%	1225847	-0.31%	1286808	-5.03%	8685304	8628437	0.66%
小计	5224067	39.37%	6260471	-16.55%	5639934	-7.37%	37810319	41529745	-8.96%
TS	672799	5.07%	523518	28.51%	780928	-13.85%	5041996	2680336	88.11%
TF	1026200	7.73%	762749	34.54%	1070494	-4.14%	7574328	5396057	40.37%
T	1489033	11.22%	1455857	2.28%	1460362	1.96%	10457678	10277754	1.75%
TL	301310	2.27%	0	--	217498	38.53%	698943	0	--
小计	3489342	26.29%	2742124	27.25%	3529282	-1.13%	23772945	18354147	29.52%
IO	2190972	16.51%	2726088	-19.63%	1884026	16.29%	13099226	20053030	-34.68%
MO	1385433	10.44%	166558	731.80%	1268057	9.26%	8538781	166558	5026.61%
HO	980212	7.39%	0	--	924410	6.04%	5663256	0	--
小计	4556617	34.34%	2892646	57.52%	4076493	11.78%	27301263	20219588	35.02%
总计	13270026	100%	11895241	11.56%	13245709	0.18%	88884527	80103480	10.96%

注：成交量：手（单边计算）

五、当月各产品持仓量统计

产品	月末持仓	占比	去年同期	同比	上月	环比	月日均持仓	去年同期	同比	上月日均	环比
IF	243911	14.56%	198010	23.18%	205726	18.56%	215406	197166	9.25%	210262	2.45%
IC	282292	16.85%	324914	-13.12%	287377	-1.77%	279946	333185	-15.98%	290576	-3.66%
IM	192081	11.47%	46720	311.13%	171634	11.91%	177988	10719	1560.49%	171722	3.65%
IH	147054	8.78%	100187	46.78%	147992	-0.63%	140713	98281	43.17%	142163	-1.02%
小计	865338	51.66%	669831	29.19%	812729	6.47%	814053	639351	27.32%	814723	-0.08%
TS	57281	3.42%	60572	-5.43%	57889	-1.05%	59214	53937	9.78%	54120	9.41%
TF	126934	7.58%	127295	-0.28%	111628	13.71%	121570	110919	9.60%	105197	15.56%
T	233362	13.93%	223729	4.31%	201847	15.61%	219817	198178	10.92%	204984	7.24%
TL	25206	1.50%	0	--	19662	28.20%	22458	0	--	17189	30.65%
小计	442783	26.43%	411596	7.58%	391026	13.24%	423058	363034	16.53%	381490	10.90%
IO	181097	10.81%	188853	-4.11%	173579	4.33%	186645	186225	0.23%	171662	8.73%
MO	99609	5.95%	23870	317.30%	82530	20.69%	92525	4686	1874.50%	87641	5.57%
HO	86244	5.15%	0	--	91481	-5.72%	92259	0	--	81645	13.00%
小计	366950	21.91%	212723	72.50%	347590	5.57%	371428	190910	94.56%	340948	8.94%
总计	1675071	100%	1294150	29.43%	1551345	7.98%	1608539	1193295	34.80%	1537160	4.64%

注：持仓量：手（单边计算）

六、当月各产品最值统计

产品	最高成交量	日期	最高持仓量	日期	最高价	日期	最低价	日期
IF	123043	20230728	243911	20230731	4118.0	20230731	3799.0	20230707
IC	96421	20230720	289019	20230720	6159.0	20230731	5846.2	20230724
IM	83622	20230720	193524	20230720	6626.0	20230703	6287.6	20230724
IH	93438	20230728	150118	20230728	2745.8	20230731	2463.2	20230707

TS	47650	20230717	60667	20230711	101.435	20230724	101.040	20230704
TF	78659	20230714	129178	20230721	102.420	20230724	101.390	20230731
T	133681	20230725	233362	20230731	102.430	20230724	100.820	20230704
TL	21340	20230725	25732	20230728	99.590	20230724	96.660	20230704
IO	178146	20230728	215573	20230719	978.0	20230731	0.2	20230705
MO	115442	20230720	105251	20230720	1460.6	20230724	0.2	20230717
HO	100601	20230728	107100	20230719	706.2	20230707	0.2	20230703

七、期权各产品行权数据统计

产品	到期未平仓量	到期未行权量	行权量	当年累计到期未平仓量	当年累计到期未行权量	当年累计行权量
IO	61093	46698	14395	391458	306235	85223
MO	32640	25583	7057	218608	167153	51455
HO	39435	30369	9066	210617	173969	36648
总计	133168	102650	30518	820683	647357	173326

注：到期未平仓量、到期未行权量、行权量：手（单边计算）

指标说明

- 1.本报告约定：产品及市场的成交量、成交额、持仓量为单边数据。
- 2.单位：除特别说明，本报告中成交、持仓单位：手；金额指人民币金额。
- 3.统计范围：月度为选定月份交易数据，为方便比较，月报中增加截止上一年度同月的数据。
- 4.统计内容：包括中国金融期货交易所上市的所有产品。
- 5.舍入误差：本报告数字采用四舍五入方式计算。

地址：浦东世纪大道1600号陆家嘴商务广场6楼

邮编：200122

电话：021-5016-0666

传真：021-5016-0606

网址：www.cffex.com.cn

