

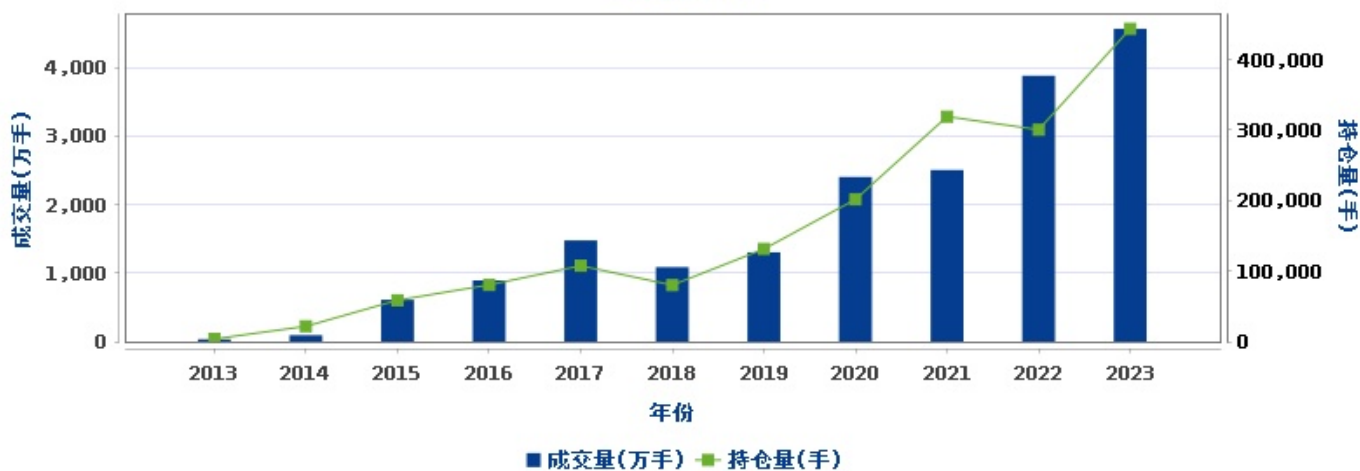
中金所年度数据统计 2023年

一、开业以来各市场年度成交量和年末持仓量

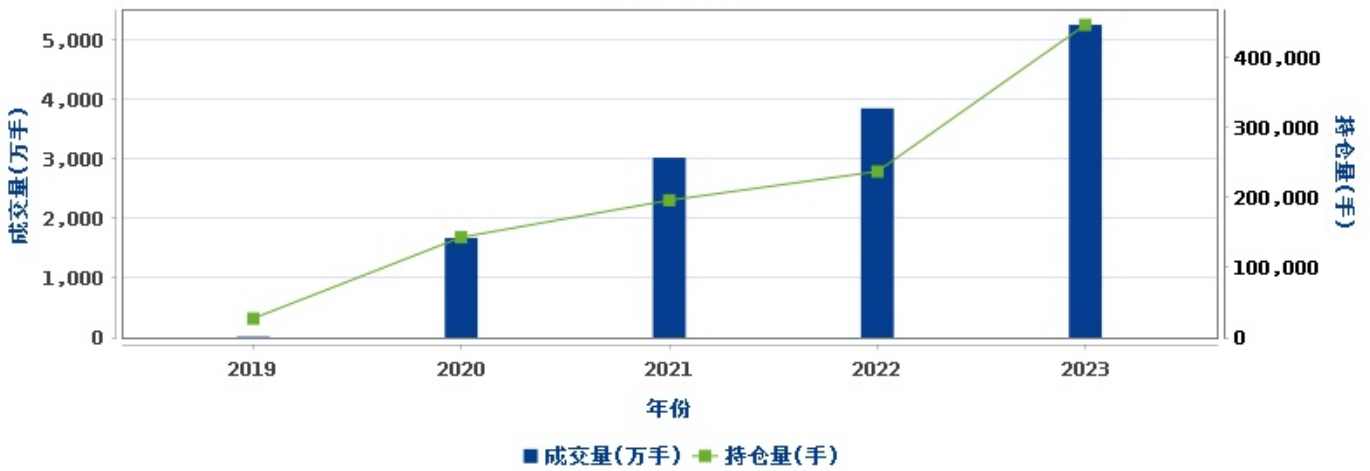
股指期货市场



国债期货市场



股指期权市场



二、开业以来各产品年度成交量和年末持仓量

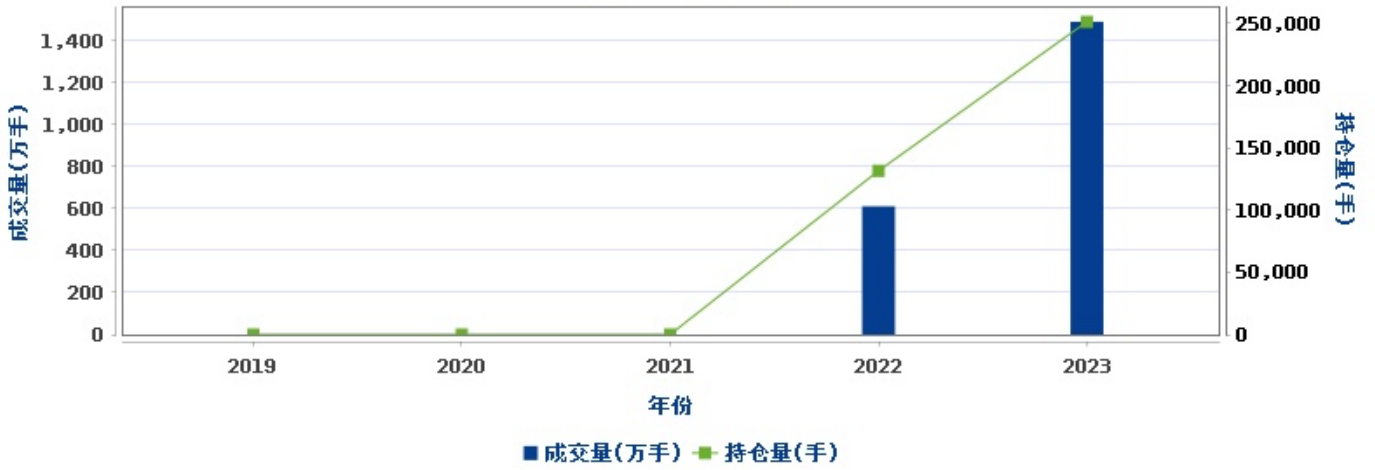
沪深300指数期货



中证500指数期货



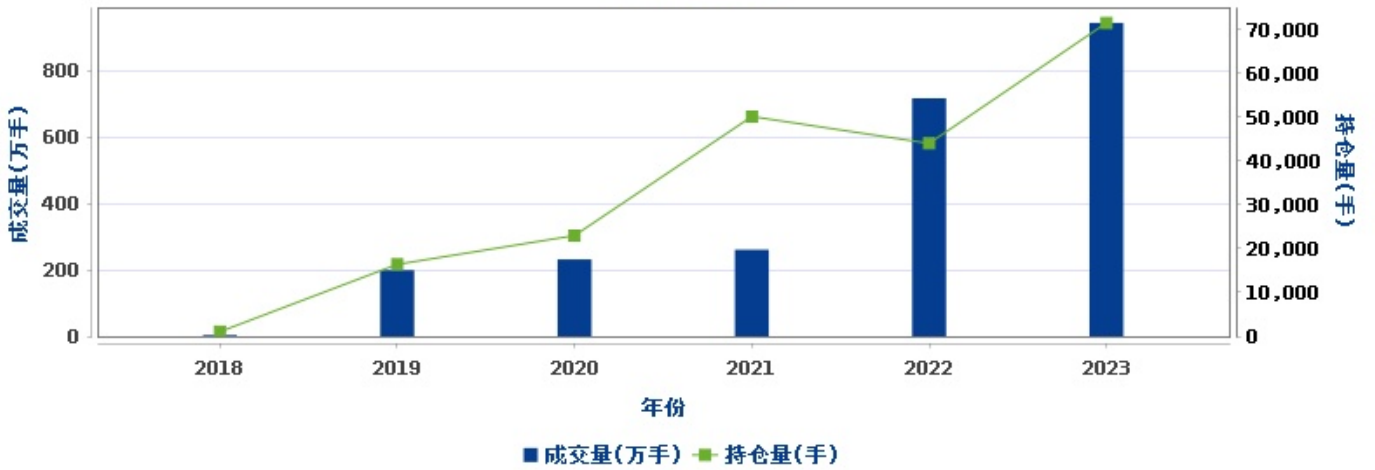
中证1000指数期货



上证50指数期货



2年期国债期货



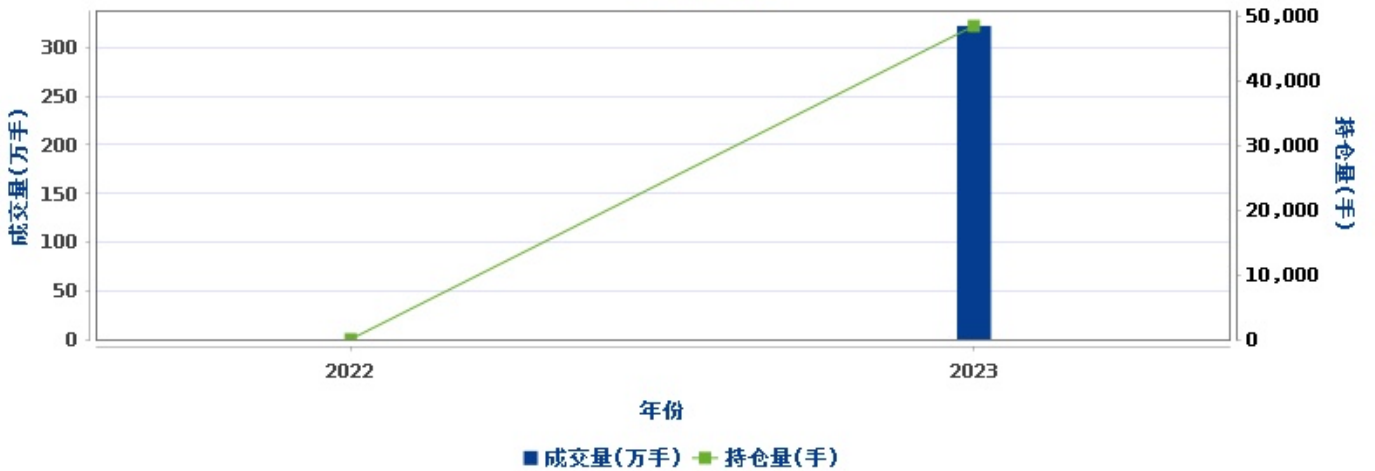
5年期国债期货



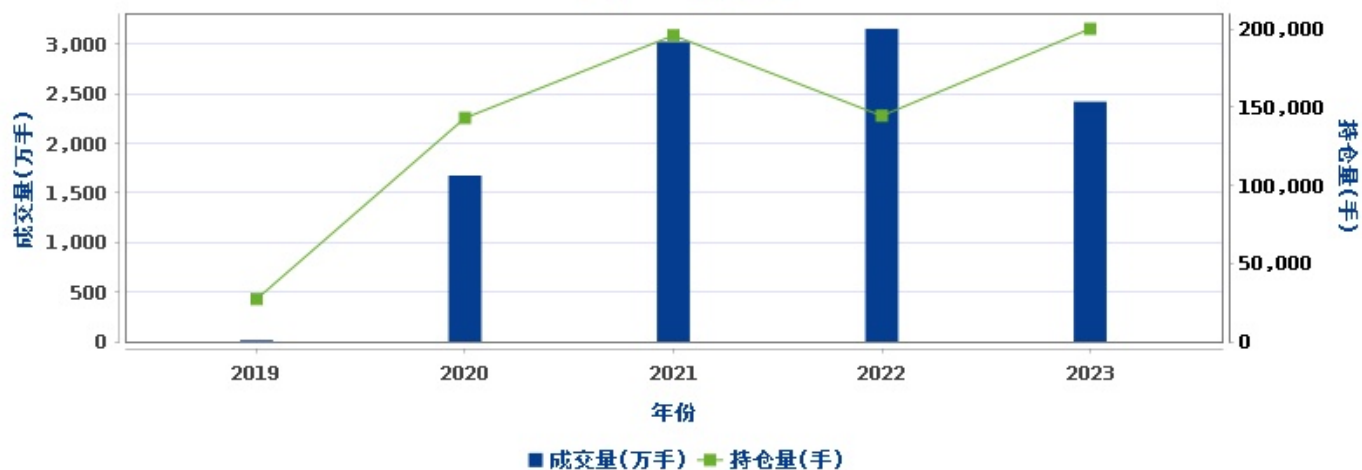
10年期国债期货



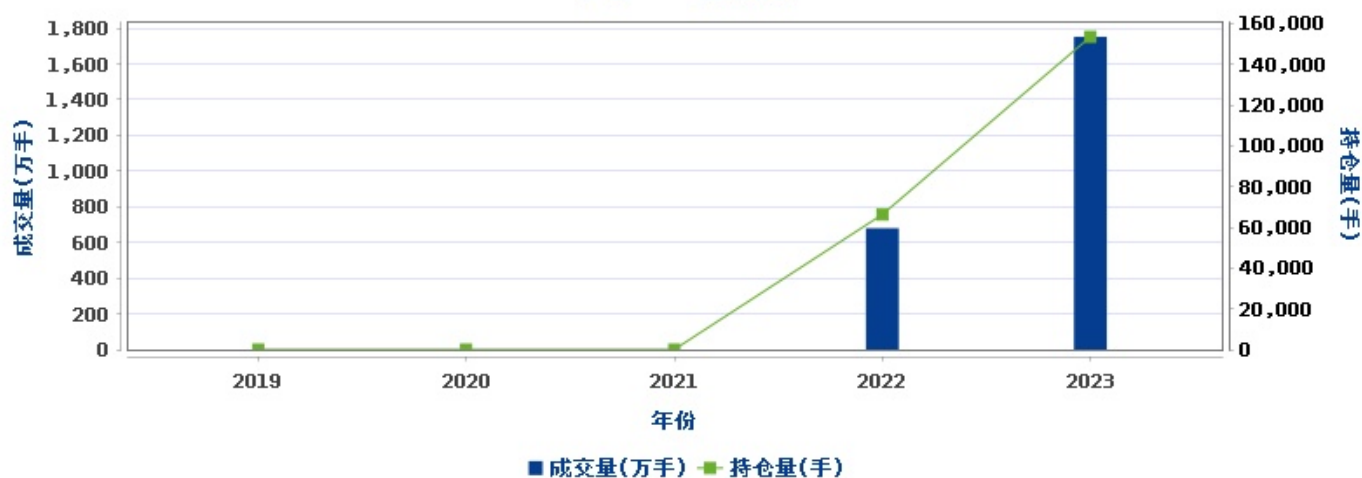
30年期国债期货



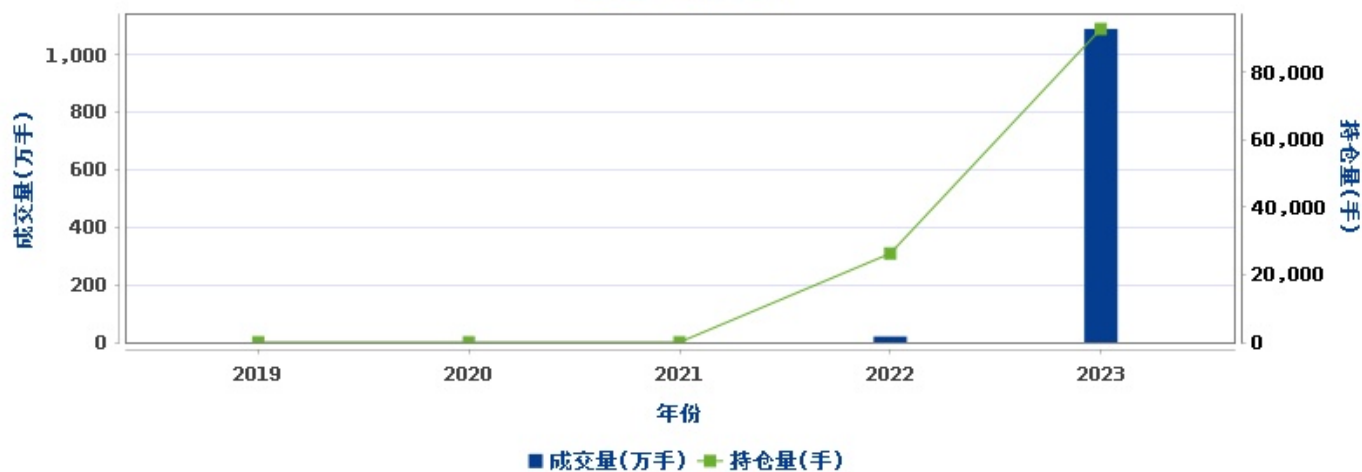
沪深300指数期权



中证1000指数期权



上证50指数期权



三、当年市场成交数据统计

产品	总成交量	去年同期	同比	总成交额	去年同期	同比	年末持仓量	去年同期	同比
IF	22902166	26749442	-14.38%	263106.56	331438.21	-20.62%	273503	197214	38.68%
IC	17171831	26221072	-34.51%	202975.09	322888.74	-37.14%	291411	308286	-5.47%
IM	14915252	6115503	143.89%	189101.15	80355.80	135.33%	251461	131664	90.99%
IH	15064580	15407689	-2.23%	116058.40	128870.18	-9.94%	146158	118796	23.03%
小计	70053829	74493706	-5.96%	771241.20	863552.93	-10.69%	962533	755960	27.33%
TS	9427333	7161529	31.64%	190546.39	144760.83	31.63%	71532	44027	62.47%
TF	13992946	11665561	19.95%	142267.11	118397.77	20.16%	118543	93502	26.78%
T	19030472	19989426	-4.80%	193000.79	201006.65	-3.98%	205045	162940	25.84%

TL	3223132	0.00	--	31951.96	0.00	--	48512	0	--
小计	45673883	38816516	17.67%	557766.25	464165.25	20.17%	443632	300469	47.65%
IO	24198543	31553468	-23.31%	1165.07	2055.06	-43.31%	200244	144486	38.59%
MO	17522904	6797463	157.79%	1187.64	580.34	104.64%	153484	66250	131.67%
HO	10890889	200627	5328.43%	338.55	7.91	4181.28%	92835	26284	253.20%
小计	52612336	38551558	36.47%	2691.25	2643.31	1.81%	446563	237020	88.41%
总计	168340048	151861780	10.85%	1331698.71	1330361.49	0.10%	1852728	1293449	43.24%

注：1、成交量、持仓量:手(单边计算) 2、成交额:亿元(单边计算)

四、当年各产品最值统计

产品	最高成交量	日期	最高持仓量	日期	最高价	日期	最低价	日期
IF	191333	20230828	291028	20231228	4290.6	20230130	3291.4	20231221
IC	127669	20230911	318994	20230911	6471.8	20230407	5150.2	20231227
IM	112098	20230829	258319	20231228	7099.2	20230216	5469.0	20231023
IH	116166	20230828	158957	20230828	2917.6	20230130	2222.4	20231218
TS	79236	20230821	79424	20231019	101.565	20230815	100.205	20230130
TF	107091	20231025	140739	20230814	102.805	20230815	99.630	20230130
T	158187	20230815	238983	20230824	103.130	20230821	98.255	20230120
TL	48605	20231025	48592	20231227	102.380	20231226	94.740	20230421
IO	223208	20230828	257911	20231019	1357.8	20231215	0.2	20230109
MO	162044	20230828	153484	20231229	2211.6	20231227	0.2	20230113
HO	140778	20230828	126299	20230816	936.4	20231215	0.2	20230111

五、当年国债期货交割数据统计

产品	年交割量	去年同期	同比	年交割金额	去年同期	同比
TS	14422	6304	128.78%	2907046.86	1276446.32	127.75%
TF	7486	6126	22.20%	766425.98	630966.42	21.47%
T	15967	9259	72.45%	1604531.16	920654.55	74.28%
TL	2492	0	--	272287.48	0.00	--
总计	40367	21689	86.12%	5550291.48	2828067.29	96.26%

注：1、交割量:手(单边计算) 2、交割金额:万元(单边计算)

六、当年期权行权数据统计

产品	年行权量	同比	年末行权量	同比
IO	181778	--	644025	--
MO	98300	--	358812	--
HO	85217	--	366726	--
总计	365295	--	1369563	--

注：未行权量、行权量：手（单边计算）

指标说明

- 1.本报告约定：产品及市场的成交量、成交额、持仓量为单边数据。
- 2.单位：除特别说明，本报告中成交、持仓单位：手；金额指人民币金额。
- 3.统计范围：年度为选定年份的交易数据，为方便比较，年报中增加历史年度数据。
- 4.统计内容：包括中国金融期货交易所上市的所有产品。
- 5.舍入误差：本报告数字采用四舍五入方式计算。