

# 中金所年度数据统计 2022年

## 一、开业以来各市场年度成交量和年末持仓量

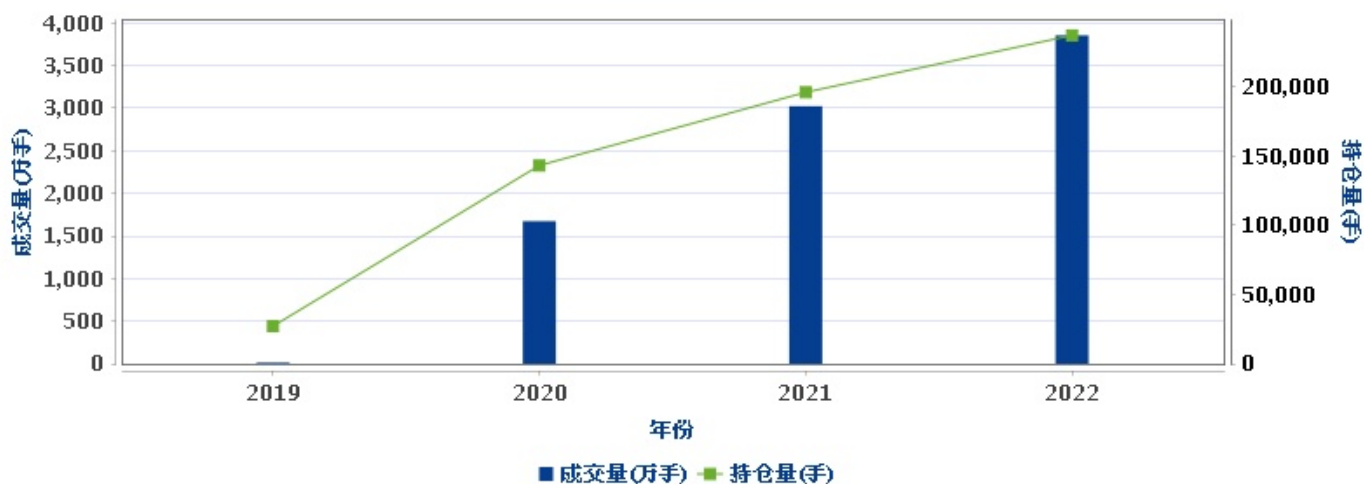
### 股指期货市场



### 国债期货市场



### 股指期权市场

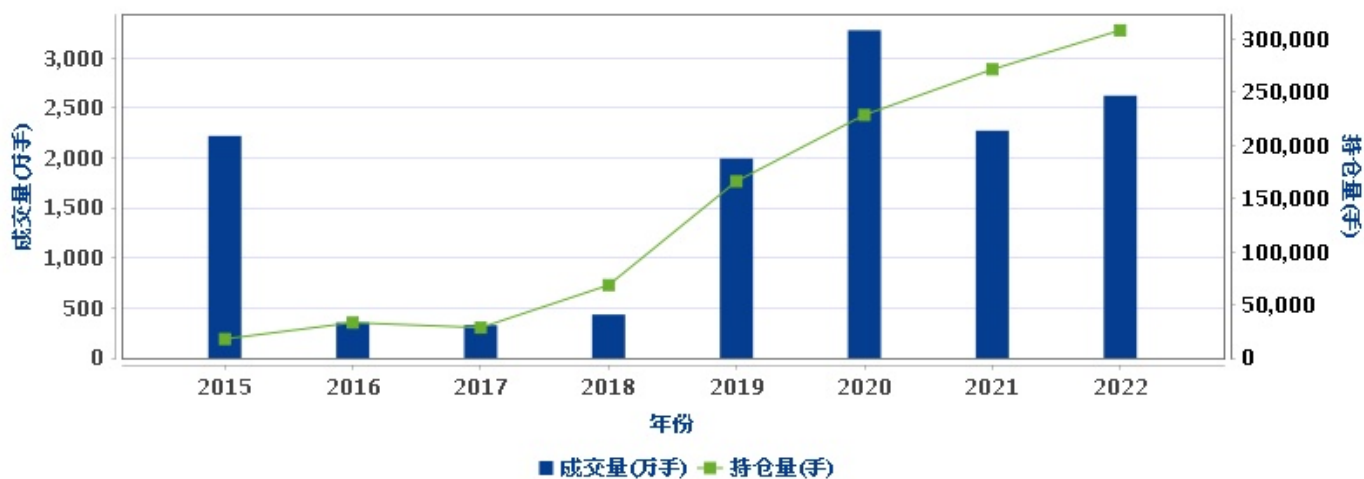


## 二、开业以来各产品年度成交量和年末持仓量

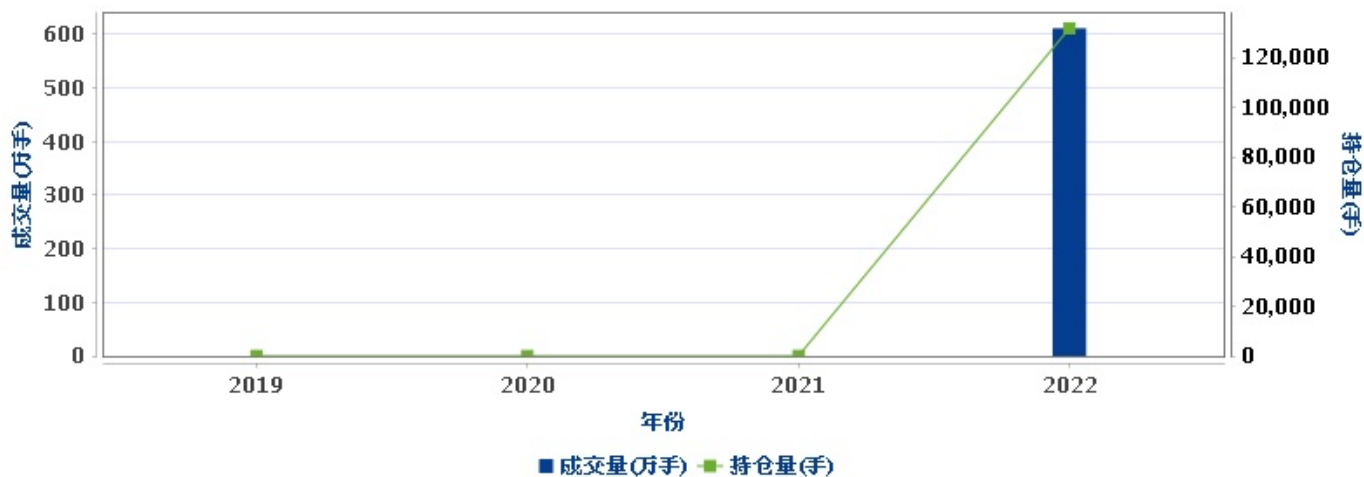
### 沪深300指数期货



### 中证500指数期货



### 中证1000指数期货



### 上证50指数期货



### 2年期国债期货



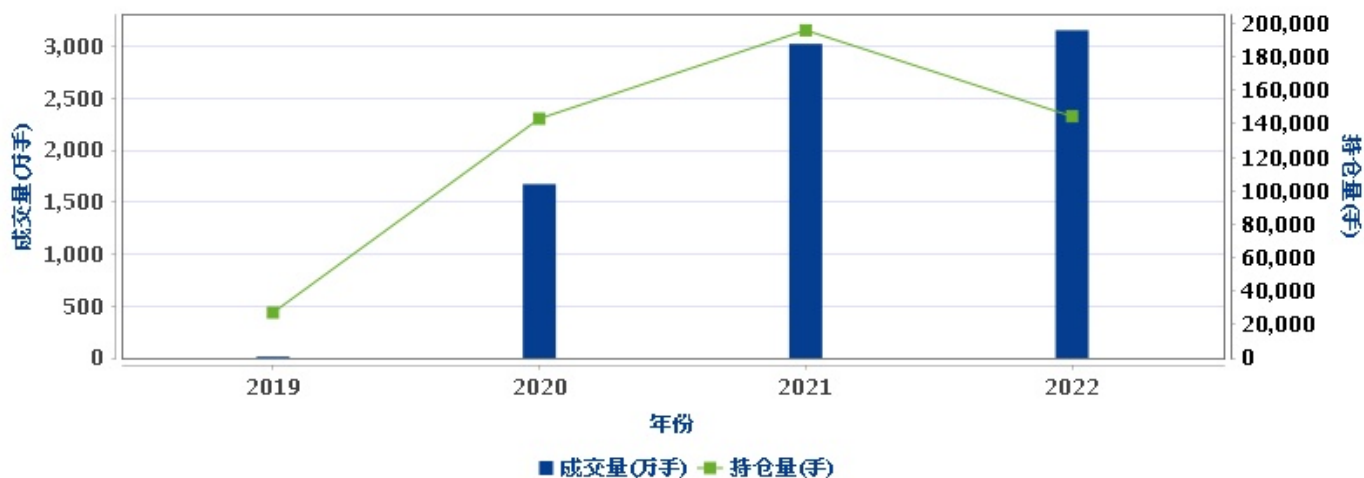
### 5年期国债期货



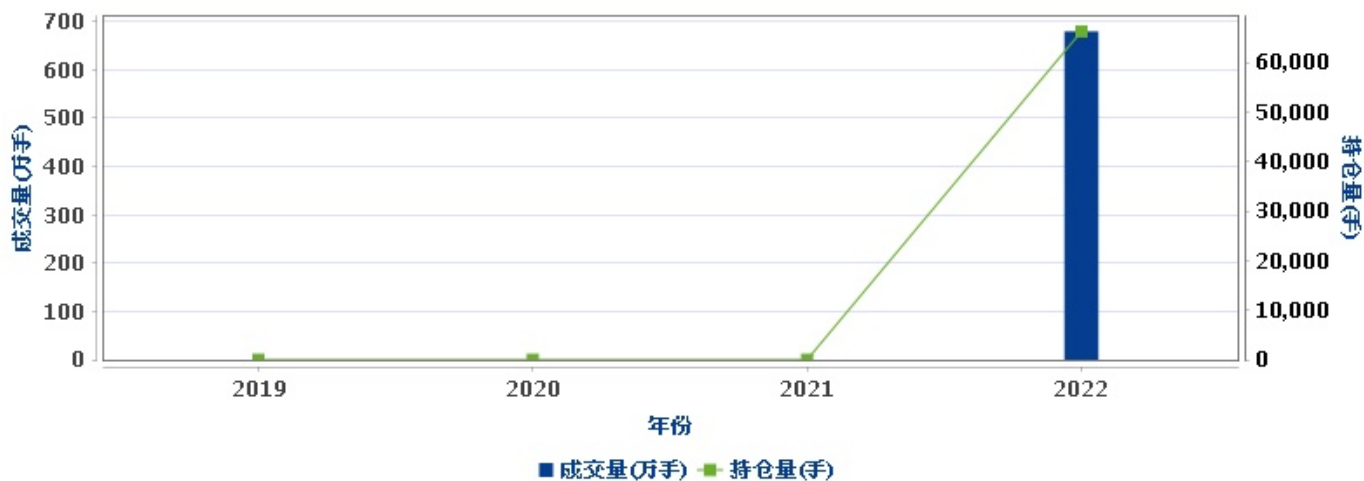
### 10年期国债期货



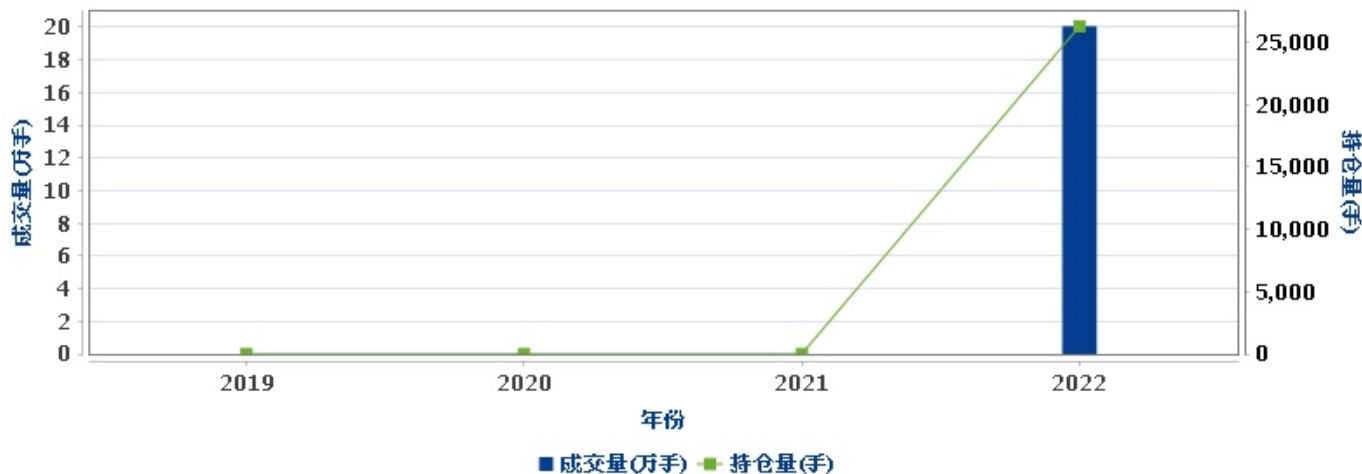
### 沪深300指数期权



### 中证1000指数期权



### 上证50指数期权



### 三、当年市场成交数据统计

产品	总成交量	去年同期	同比	总成交额	去年同期	同比	年末持仓量	去年同期	同比
IF	26749442	29680502	-9.88%	331438.21	452669.08	-26.78%	197214	193556	1.89%
IC	26221072	22722841	15.40%	322888.74	304786.00	5.94%	308286	271465	13.56%
IM	6115503	0.00	--	80355.80	0.00	--	131664	0	--
IH	15407689	14335944	7.48%	128870.18	146580.12	-12.08%	118796	115078	3.23%
小计	74493706	66739287	11.62%	863552.93	904035.21	-4.48%	755960	580099	30.32%
TS	7161529	2603930	175.03%	144760.83	52367.59	176.43%	44027	50160	-12.23%
TF	11665561	6069907	92.19%	118397.77	60925.11	94.33%	93502	87790	6.51%
T	19989426	16378492	22.05%	201006.65	161837.56	24.20%	162940	181120	-10.04%
小计	38816516	25052329	54.94%	464165.25	275130.27	68.71%	300469	319070	-5.83%
IO	31553468	30241547	4.34%	2055.06	2486.16	-17.34%	144486	195960	-26.27%
MO	6797463	0.00	--	580.34	0.00	--	66250	0	--
HO	200627	0.00	--	7.91	0.00	--	26284	0	--
小计	38551558	30241547	27.48%	2643.31	2486.16	6.32%	237020	195960	20.95%
总计	151861780	122033163	24.44%	1330361.49	1181651.64	12.58%	1293449	1095129	18.11%

注：1、成交量、持仓量:手(单边计算) 2、成交额:亿元(单边计算)

### 四、当年各产品最值统计

产品	最高成交量	日期	最高持仓量	日期	最高价	日期	最低价	日期
IF	238929	20220316	241271	20220425	4967.2	20220104	3464.8	20221031
IC	216176	20220614	372060	20220614	7399.6	20220104	4875.8	20220427
IM	102154	20221020	135114	20221226	7377.8	20220819	5667.0	20221012
IH	116576	20220316	142375	20221024	3310.0	20220104	2282.6	20221031
TS	83202	20221116	80438	20221107	101.605	20220815	100.090	20221213
TF	156638	20221117	140691	20220811	102.700	20220124	99.555	20221213
T	252783	20221117	234365	20221115	102.380	20220905	98.360	20221213
IO	341284	20220316	246752	20220316	2098.4	20221031	0.2	20220218
MO	159778	20221020	79247	20221115	2479.2	20221011	0.2	20220818
HO	35574	20221220	26284	20221230	467.8	20221220	0.2	20221230

### 五、当年国债期货交割数据统计

产品	年交割量	去年同期	同比	年交割金额	去年同期	同比
TS	6304	5209	21.02%	1276446.32	1053823.72	21.13%

TF	6126	8465	-27.63%	630966.42	875148.74	-27.90%
T	9259	4040	129.18%	920654.55	398746.24	130.89%
总计	21689	17714	22.44%	2828067.29	2327718.71	21.50%
注：1、交割量:手(单边计算) 2、交割金额:万元(单边计算)						

## 六、当年期权行权数据统计

产品	年行权量	同比	年末行权量	同比
IO	230059	--	733291	--
MO	30257	--	115011	--
HO	0	--	0	--
总计	260316	--	848302	--
注：未行权量、行权量：手（单边计算）				

### 指标说明

- 1.本报告约定：产品及市场的成交量、成交额、持仓量为单边数据。
- 2.单位：除特别说明，本报告中成交、持仓单位：手；金额指人民币金额。
- 3.统计范围：年度为选定年份的交易数据，为方便比较，年报中增加历史年度数据。
- 4.统计内容：包括中国金融期货交易所上市的所有产品。
- 5.舍入误差：本报告数字采用四舍五入方式计算。