

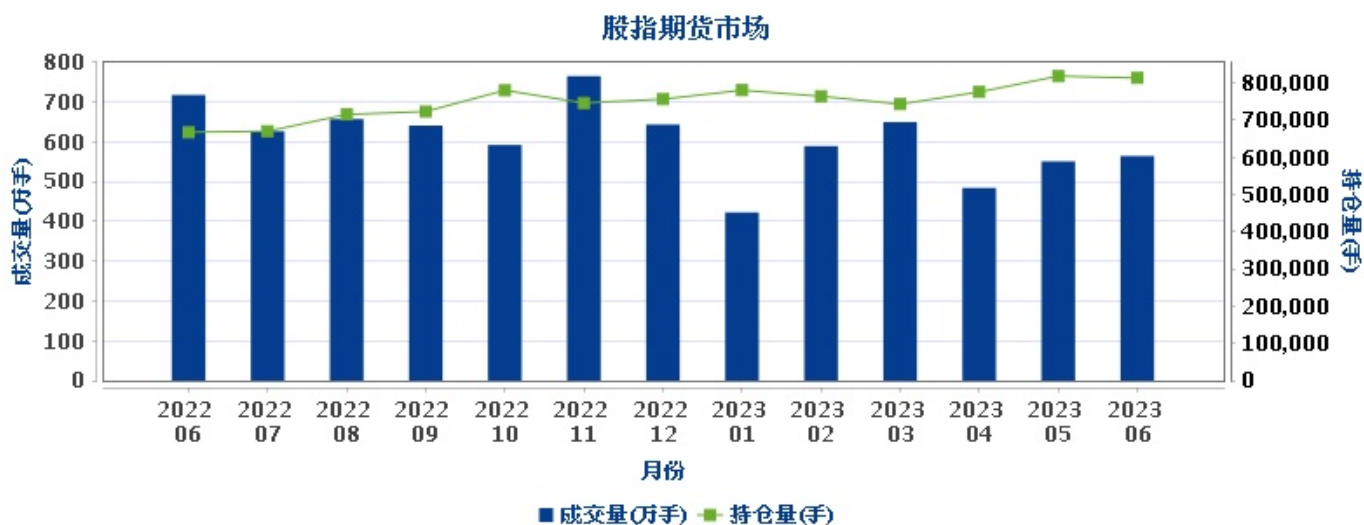


# 中金所月度数据统计



# 中金所月度数据统计 2023年06月

## 一、当月各市场近一年月度成交量和月末持仓量



## 二、当月各产品近一年月度成交量和月末持仓量

### 沪深300指数期货



### 中证500指数期货



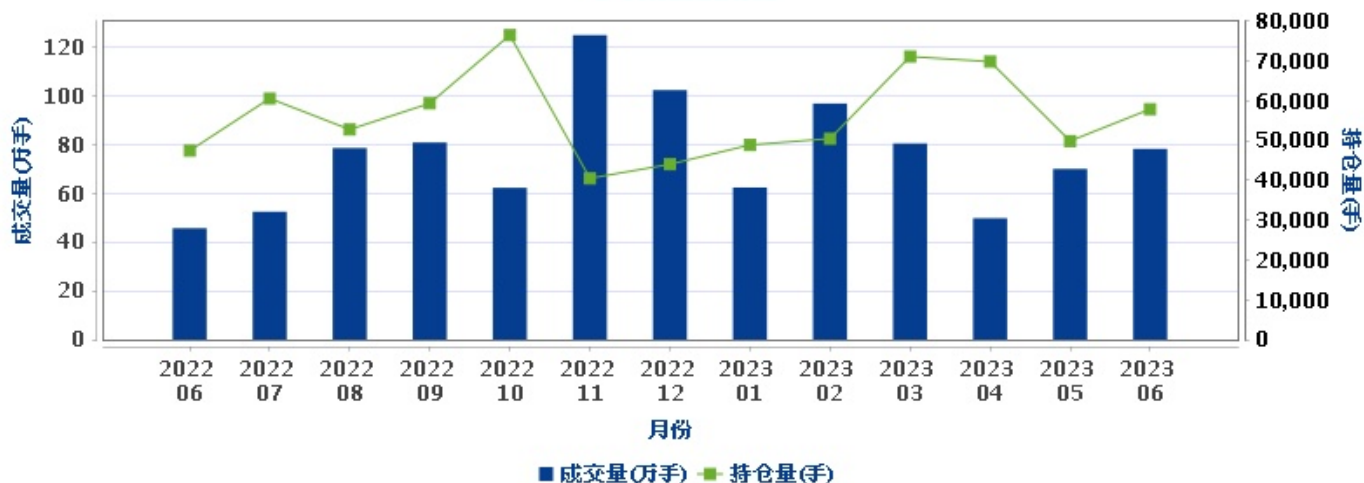
### 中证1000指数期货



上证50指数期货



2年期国债期货



5年期国债期货



### 10年期国债期货



### 30年期国债期货



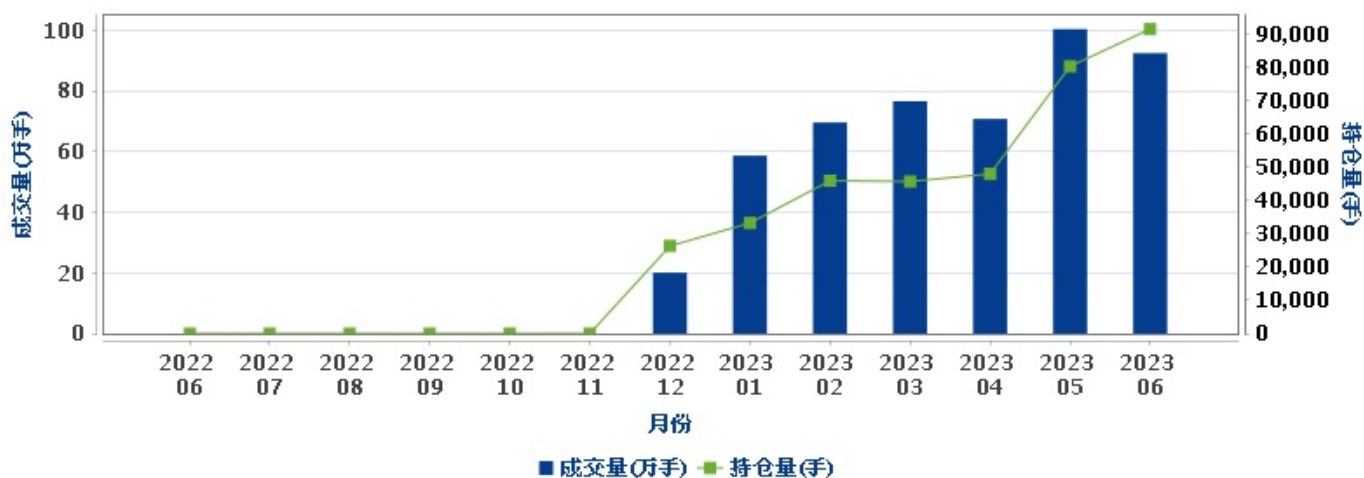
### 沪深300指数期权



### 中证1000指数期权



### 上证50指数期权



## 三、当月各产品成交额统计

产品	当月	占比	去年同期	同比	上月	环比	当年累计	去年同期	同比
IF	20552.47	19.36%	34510.65	-40.45%	20988.81	-2.08%	128009.49	180011.02	-28.89%
IC	17332.29	16.33%	37367.18	-53.62%	16422.79	5.54%	101838.56	171137.60	-40.49%
IM	14654.16	13.81%	0.00	--	14106.37	3.88%	83540.69	0.00	--
IH	9708.01	9.15%	12434.08	-21.92%	10187.41	-4.71%	59752.02	65053.14	-8.15%
小计	62246.94	58.64%	84311.90	-26.17%	61705.39	0.88%	373140.77	416201.77	-10.35%
TS	15815.34	14.90%	9204.96	71.81%	14131.05	11.92%	88208.16	43625.06	102.20%
TF	10910.75	10.28%	7196.26	51.62%	12859.14	-15.15%	66298.43	47070.88	40.85%
T	14850.25	13.99%	13539.17	9.68%	18423.66	-19.40%	90331.75	88579.26	1.98%
TL	2120.57	2.00%	0.00	--	1309.08	61.99%	3865.05	0.00	--
小计	43696.91	41.17%	29940.38	45.95%	46722.94	-6.48%	248703.39	179275.20	38.73%
IO	90.81	0.09%	247.68	-63.33%	87.84	3.38%	532.29	1208.34	-55.95%
MO	81.96	0.08%	0.00	--	84.54	-3.05%	497.39	0.00	--
HO	28.67	0.03%	0.00	--	30.05	-4.61%	148.92	0.00	--
小计	201.44	0.19%	247.68	-18.67%	202.43	-0.49%	1178.60	1208.34	-2.46%
总计	106145.29	100%	114499.97	-7.30%	108630.76	-2.29%	623022.76	596685.31	4.41%

注：成交额：亿元(单边计算)

## 四、当月各产品成交量统计

产品	当月	占比	去年同期	同比	上月	环比	当年累计	去年同期	同比
IF	1784575	13.47%	2711574	-34.19%	1780598	0.22%	10649252	14058473	-24.25%
IC	1443882	10.90%	3021838	-52.22%	1350711	6.90%	8242184	13808211	-40.31%
IM	1124669	8.49%	0	--	1077203	4.41%	6231578	0	--
IH	1286808	9.71%	1438594	-10.55%	1296576	-0.75%	7463238	7402590	0.82%
小计	5639934	42.58%	7172006	-21.36%	5505088	2.45%	32586252	35269274	-7.61%
TS	780928	5.90%	455868	71.31%	698892	11.74%	4369197	2156818	102.58%
TF	1070494	8.08%	710628	50.64%	1263716	-15.29%	6548128	4633308	41.33%
T	1460362	11.03%	1351441	8.06%	1815143	-19.55%	8968645	8821897	1.66%
TL	217498	1.64%	0	--	134890	61.24%	397633	0	--
小计	3529282	26.64%	2517937	40.17%	3912641	-9.80%	20283603	15612023	29.92%
IO	1884026	14.22%	3511818	-46.35%	1925734	-2.17%	10908254	17326942	-37.04%
MO	1268057	9.57%	0	--	1337352	-5.18%	7153348	0	--
HO	924410	6.98%	0	--	1003432	-7.88%	4683044	0	--
小计	4076493	30.78%	3511818	16.08%	4266518	-4.45%	22744646	17326942	31.27%
总计	13245709	100%	13201761	0.33%	13684247	-3.20%	75614501	68208239	10.86%

注：成交量：手（单边计算）

## 五、当月各产品持仓量统计

产品	月末持仓	占比	去年同期	同比	上月	环比	月日均持仓	去年同期	同比	上月日均	环比
IF	205726	13.26%	212087	-3.00%	216796	-5.11%	210262	210433	-0.08%	211626	-0.64%
IC	287377	18.52%	344454	-16.57%	292726	-1.83%	290576	350616	-17.12%	286459	1.44%
IM	171634	11.06%	0	--	169316	1.37%	171722	0	--	170145	0.93%
IH	147992	9.54%	110575	33.84%	138965	6.50%	142163	110243	28.95%	129713	9.60%
小计	812729	52.39%	667116	21.83%	817803	-0.62%	814723	671292	21.37%	797942	2.10%
TS	57889	3.73%	47445	22.01%	49890	16.03%	54120	46045	17.54%	65978	-17.97%
TF	111628	7.20%	101775	9.68%	99051	12.70%	105197	105126	0.07%	119945	-12.30%
T	201847	13.01%	183946	9.73%	179273	12.59%	204984	176505	16.13%	207908	-1.41%
TL	19662	1.27%	0	--	13184	49.14%	17189	0	--	13174	30.48%
小计	391026	25.21%	333166	17.37%	341398	14.54%	381490	327676	16.42%	407005	-6.27%
IO	173579	11.19%	197401	-12.07%	182897	-5.09%	171662	194835	-11.89%	153995	11.47%
MO	82530	5.32%	0	--	94549	-12.71%	87641	0	--	97126	-9.77%
HO	91481	5.90%	0	--	80323	13.89%	81645	0	--	62017	31.65%
小计	347590	22.41%	197401	76.08%	357769	-2.85%	340948	194835	74.99%	313139	8.88%
总计	1551345	100%	1197683	29.53%	1516970	2.27%	1537160	1193803	28.76%	1518085	1.26%

注：持仓量：手（单边计算）

## 六、当月各产品最值统计

产品	最高成交量	日期	最高持仓量	日期	最高价	日期	最低价	日期
IF	126402	20230615	220619	20230601	3959.8	20230616	3741.4	20230608
IC	102700	20230615	301205	20230608	6148.8	20230616	5782.0	20230628
IM	75548	20230615	183818	20230628	6679.0	20230620	6277.0	20230628
IH	87735	20230615	147992	20230630	2599.2	20230616	2448.6	20230601
TS	52516	20230619	58745	20230615	101.420	20230614	100.925	20230619
TF	79139	20230616	111927	20230629	102.360	20230614	101.240	20230619
T	119934	20230616	221591	20230614	102.335	20230614	100.660	20230619

TL	18415	20230616	19854	20230629	98.510	20230614	96.270	20230602
IO	157518	20230615	194226	20230612	1222.0	20230608	0.2	20230608
MO	98391	20230608	104768	20230608	1760.4	20230609	0.2	20230605
HO	70077	20230606	92138	20230612	722.6	20230626	0.2	20230608

## 七、期权各产品行权数据统计

产品	到期未平仓量	到期未行权量	行权量	当年累计到期未平仓量	当年累计到期未行权量	当年累计行权量
IO	66103	50857	15246	330365	259537	70828
MO	41006	32499	8507	185968	141570	44398
HO	38681	32081	6600	171182	143600	27582
总计	145790	115437	30353	687515	544707	142808

注：到期未平仓量、到期未行权量、行权量：手（单边计算）

## 八、国债期货各产品交割数据统计

产品	交割量	交割金额	当年累计交割量	当年累计交割金额
TS	1935	392192.77	2940	595798.68
TF	810	82984.00	1630	166281.51
T	3443	349622.43	6434	644399.82
TL	340	35841.75	340	35841.75
总计	6528	860640.95	11344	1442321.77

注：1.交割量：手（单边计算） 2.交割金额：万元（单边计算）

### 指标说明

- 1.本报告约定：产品及市场的成交量、成交额、持仓量为单边数据。
- 2.单位：除特别说明，本报告中成交、持仓单位：手；金额指人民币金额。
- 3.统计范围：月度为选定月份交易数据，为方便比较，月报中增加截止上一年度同月的数据。
- 4.统计内容：包括中国金融期货交易所上市的所有产品。
- 5.舍入误差：本报告数字采用四舍五入方式计算。



地址：浦东世纪大道1600号陆家嘴商务广场6楼

邮编：200122

电话：021-5016-0666

传真：021-5016-0606

网址：[www.cffex.com.cn](http://www.cffex.com.cn)

